

Stopařské značky abecedy a značky

Zasláno od: onys

Datum zveřejnění: 8.3.2004


V následujícím článku uvidíte sadu znaků, která se používá při hrách v přírodě v terénu nebo když chcete naznačit svým kamarádům kudy jste odešli. Tomuto značení se říká Stopařské značky.

Na obrázku jsou uvedeny tři způsoby vytvoření značek:

1. Na papíře
2. Klacíčky
3. Kamínky




Jdi stále tímto směrem



Jdi vpravo



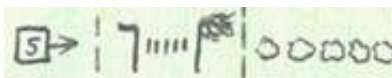
Jdi rychle



Deset kroků a zastav se



Rozdělte se



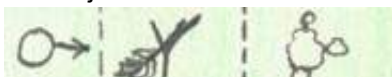
Dopis (5 kroků)



Pozor nebezpečí; tudy nechod'



Tábor je tímto směrem



Odešel jsem tudy



Vrátím se



Jdi podle listů